

お知らせ

A. 学会参加者の皆様へ

I. 開催形式について

本学会は、現地会場を基本として専門医更新のための指定講演（教育講演）をオンデマンド配信とさせていただきます。

Webよりご参加いただく場合は、年次学術集会ホームページよりアクセスください。

現地開催：2026年5月21日（木）～23日（土）

オンデマンド配信期間：2026年5月21日（木）正午～6月24日（水）正午

II. 参加登録・受付時間

第61回より、会員と非会員とで参加費に差を設けております。第69回年次学術集会に会員の参加費で参加いただけるのは、2025年秋の理事会までに正会員として入会の承認を受けた方です。また、全てオンライン参加登録のみとなります。

1. オンライン参加登録期間

早期	後期
2026年3月3日（火）正午～4月21日（火）正午	2026年4月21日（火）正午～6月24日（水）正午

※現地で現金を伴う参加受付はございませんので必ず事前に年次学術集会ホームページより参加登録をお願いいたします。

2. 参加費

区分	早期	後期	備考
会員（医師・医師以外）	12,000円	15,000円	
一般（非会員）	15,000円	18,000円	
名誉会員	無料	無料	
功労学術評議員	6,000円	6,000円	
学生（大学院生を含む）・初期研修医	無料	無料	学生：証明書のコピーの提出必要 初期研修医：証明書の提出必要

上記の参加費で第69回日本糖尿病学会年次学術集会と第18回アジア糖尿病学会学術集会(AASD2026)のいずれもご参加いただけます。いずれか一方の学会にのみ参加する場合も上記の参加費となります。

◆現地参加の場合

現地参加の方は、ご自身でサービスカウンター（マイページ）より印刷いただいたネームカード（カラー推奨、A4サイズ）をご持参ください。お名前、所属などが印字されたネームカードが出力されます。本学術集会では現地でのネームカードの発券は行いませんことをご容赦願います。会期中はネームカードの着用をお願いいたします。ネームカードのない方のご入場はお断りいたします。

なお、ネームカードを格納するネックストラップとカードホルダーのセットは会期当日に会場にてご用意しております。

総合案内場所	日時		
	21日（木）	22日（金）	23日（土）
大阪国際会議場 1F プラザ	7:30～18:10	7:15～17:30	7:15～16:00

※リーガロイヤルホテル内に総合案内はございません。

◆オンデマンド配信視聴について

大会ホームページの WEB 開催特設サイトより、参加登録時にご入力いただいたメールアドレスならびにPW をご入力の上ご参加ください。視聴の際は、安定したインターネット環境で、視聴推奨のブラウザにて視聴をお願いいたします。

◆ネームカード、領収書、参加証明書の発行について

ネームカード、領収書、参加証明書は参加登録フォーム上での発行となります。参加登録サービスカウンター（マイページ）からダウンロードしていただきますようお願いいたします。

【発行期間】

帳票	発行期間
領収書	参加費決済終了後～2026年7月31日（金）
ネームカード	2026年5月12日（火）～5月23日（土）
参加証明書	2026年5月25日（月）～7月31日（金）

※上記期間外の発行および再発行などはいたしかねますので、必要な方は必ず発行期間中にご自身で発行してください。

Ⅲ. お知らせ

1. 抄録集・ポケットプログラム

◆抄録集

①事前予約販売について

4月1日（水）正午までにご購入の手続きを完了された方のみ、現地にて配布いたします。

②現地・会期中の販売について

会期中（5月21日（木）～23日（土）の3日間）に学術集会 HP よりお申込みの受付を行っております。受付後（決済完了後）、現地にてお渡しをいたします。現地での販売は数に限りがございますので、ご了承ください。また現地での販売もクレジットカード決済のみ対応しております。

会 員	1冊 2,000円（2冊目以降 5,000円）
非会員	1冊 5,000円

抄録集配布・販売場所

総合案内（大阪国際会議場 1F プラザ）

※ PDF 版抄録集は 2026 年 5 月初旬ごろより年次学術集会ホームページにて公開いたします。詳細は学会ホームページ等でご案内いたします。

◆ポケットプログラム

現地にて、ポケットプログラムを配布しております。ご自由にお取りください。

※現地での配布は数に限りがございますので、ご了承ください。

2. クローク

クロークは下記会場に設置しております。

第1クローク：大阪国際会議場 1F プラザ（ステージ前）

第2クローク：リーガロイヤルホテル大阪 3F ラウンジ

3. 学会参加記念品について

本年次学術集会では学会へご参加いただくみなさまへ記念品をご用意しました。オリジナルのコングレスバッグとTシャツをご用意しておりますので、総合案内にてお受け取りください。

参加記念品配布場所：大阪国際会議場 1F プラザ

4. ランチョンセミナーの参加方法について

本年次学術集会ではランチョンセミナーの参加は整理券制となります。

聴講希望の方は整理券配布場所へお越しください。

ランチョンセミナー整理券はランチョンセミナーの開始と同時に無効となります。

配布場所・時間

配布場所	21日（木）	22日（金）	23日（土）
大阪国際会議場 5F ホワイエ リーガロイヤルホテル大阪 3F ロビー	7:30～11:20	7:15～11:30	7:15～11:30

※整理券の数には限りがございます。お1人様1枚までお取りください。

5. 企業展示について

学会期間中、下記会場にて企業展示を設けております。

展示施設	展示会場
大阪国際会議場	3F：エスカレーター横、イベントホール 5F：エスカレーター横、ホワイエ 10F：会議室 1004-1006、エスカレーター横、ホワイエ

IV. 単位の受付について

1. 日本糖尿病学会糖尿病専門医の皆様へ

【参加による単位（8単位）について】

期間中にオンライン参加登録ならびに参加費のお支払いをお済ませいただき、現地会場での参加もしくはWeb配信期間中に必ず配信プログラムをご視聴ください。現地会場での単位登録は必要ありません。

※参加単位取得のためのプログラムの指定はございません。

※参加方法を問わず、糖尿病学会 MyPage への単位反映は、オンデマンド配信期間終了後約1か月程度を予定しております。

【専門医更新のための指定講演について】

指定講演はオンデマンド配信のみです。現地でのセッションはございません。

・オンデマンド配信の視聴のみでも参加による単位「8単位」を取得いただけます。

・WEB参加での指定講演単位取得上限「10単位/年度」に含まれますが糖尿病学会 My Page より受講可能なe-ラーニングでは上限なく指定講演単位を取得いただけます。是非、ご活用ください。

①「指定講演」はオンデマンド配信期間中（2026年5月21日（木）正午～6月24日（水）正午）いつでも視聴いただけます。なお、糖尿病学会 MyPage への単位反映は、オンデマンド配信期間終了

後約1か月程度を予定しております。

- ②「指定講演」は「教育講演1～27」です。
- ③本年次学術集会中に取得できる単位は上限8単位です。9単位以上を登録されても加算されませんので、ご了承ください。なお1講演＝1単位です。
- ④Web参加での指定講演単位取得上限は「10単位/年度」となりますのでご注意ください。
- ⑤「指定講演」の聴講が必要な専門医の方は、単位取得に際し、セッションを最後まで視聴する必要があります。セッションの開始時は「視聴開始ボタン」、セッション終了時には「視聴終了ボタン」を押していただきます。

※注意事項※

- ・配信サイトの視聴推奨環境をお確かめください。
- ・最後まで再生いただかないと「視聴終了ボタン」が表示されません。
- ・視聴時間に満たない場合は単位取得不可となるため、ご注意ください。
- ・早送り再生による聴講の場合、視聴記録が正しく処理されません。

2. 内分泌代謝・糖尿病内科専門医の皆様へ

【参加単位について】

- ・期間中にオンライン参加登録ならびに参加費のお支払いをお済ませいただき、現地会場での参加もしくはオンデマンド配信期間中に必ず配信プログラムをご視聴ください。
- ・参加証を保存、印刷いただき大切に保管してください。更新時に提出が必要です。

【領域講習について】

- ・「内分泌・代謝・糖尿病」の3つの領域のうち、本集会では糖尿病領域として設定します。
- ・オンデマンド配信による「専門医更新のための指定講演」を視聴いただくことで単位取得が可能です。
- ・セッションごとにそれぞれ1単位取得できます。更新単位として1年間に8単位まで取得可能です。
- ・単位取得のためにはセッションを最後まで視聴する必要があります。途中でやめると単位を取得できませんのでご注意ください。
- ・単位視聴履歴（オンデマンド配信）を保存、印刷いただき大切に保管してください。更新時に提出が必要です。

そのほか、更新要件については、以下よりご確認くださいませよう、お願いいたします。

内分泌代謝・糖尿病内科領域専門医制度 HP (<https://www.edandm.jp/>)

3. 内分泌代謝・糖尿病内科専門医制度 領域暫定指導医申請における単位について

糖尿病専門医以外において、「指定講演」の聴講により内分泌代謝・糖尿病内科領域専門医制度の領域暫定指導医新規認定申請のための単位を取得いただけます。

内分泌代謝科専門医を取得されている方が対象です。通常の領域指導医に認定されている方の申請ではありません。

領域暫定指導医の申請要件については、内分泌代謝・糖尿病内科領域専門医制度のホームページにてご確認くださいませよう、お願いいたします。

内分泌代謝・糖尿病内科領域専門医制度 HP (<https://www.edandm.jp/>)

指定講演はオンデマンド配信のみです。現地でのセッションはございません。

- ①単位取得のためには、セッションを最後まで視聴する必要があるがございます。途中でやめると単位を取得できませんのでご注意ください。
- ②視聴履歴を印刷いただくことで、「聴講証明書」となります。当該申請を希望される場合は、必ず保存、印刷を行ってください。

4. 日本糖尿病療養指導士（CDEJ）の皆様へ（認定更新のための研修単位に関するご案内）

- ①本年次学術集会への出席により、認定更新単位＜第2群＞4単位取得いただけます。
オンライン参加登録時にCDEJ認定機構への個人情報提供に関しご同意いただき、CDEJ認定番号をご入力いただいた方については、その情報をもとに認定機構にて単位登録を行います。CDEJ認定番号未記入・誤り/氏名不一致の場合は本人確認ができず単位登録ができませんのでご注意ください。後日CDEJマイページでご確認ください。（認定更新時の自己申告は不要です）個人情報提供にご同意いただけない方・CDEJ認定番号の記載のない方は、従来どおり参加証明書を忘れずに取得・保管し、認定更新申請時（認定期間5年目）に提出してください。
- ②本年次学術集会で糖尿病療養指導に関する発表をされた方（筆頭者のみ）は、2単位加算となります（但し加算の可否については、認定更新時に審査があります）。申請方法は、「認定更新のご案内（認定期間5年目の4月頃に送付）」でご案内いたします。

※地域糖尿病療養指導士（CDEL）についてはそれぞれの運営団体にお尋ねください。

5. 日本小児科学会専門医の皆様へ

本年次学術集会の以下のセッションについて、日本小児科学会専門医単位として1単位を申請中です。以下の対象セッション受講後に会場出口で受講者名簿へのご署名と引き換えに、「受講証明書」をお渡ししますので、専門医更新時、日本小児科学会にご提出ください。なお、対象セッションを開始から終了まで受講した場合のみ「受講証明書」をお渡しします。

日本小児科学会 新専門医制度 iii 小児科領域講習 対象研修集会
シンポジウム 38「小児・思春期糖尿病：診療の現状と課題」
5月23日（土）15：00～17：00 第4会場（大阪国際会議場 10F 会議室 1001-1002）

V. 各種関連会合のご案内

1. 各種関連会合日時・場所

春の定例理事会

日時：5月20日（水）11：00～16：00

会場：リーガロイヤルホテル大阪 2F 桂の間

学術評議員会

日時：5月20日（水）16：30～18：00

会場：リーガロイヤルホテル大阪 3F 光琳の間 1, 2

評議員・海外招聘者懇親会

日時：5月20日（水）18：30～20：30

会場：リーガロイヤルホテル大阪 3F ロイヤルホール

定時社員総会

日時：5月21日（木）13：55～15：05

会場：大阪国際会議場 5F メインホール（第1会場）

その他各種委員会の開催日時・会場に関しましては、日本糖尿病学会事務局よりご連絡いたします。

B. 座長の皆様へ

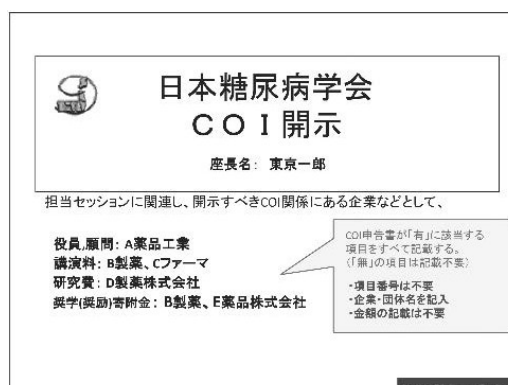
I. 利益相反（COI）の開示

2016年2月の臨時理事会における決定に基づき、日本糖尿病学会年次学術集会では、ポスターセッションを除く全セッションの座長（共催セミナーを含む）に利益相反（COI）のスライド開示が義務づけられることになりました。開示基準その他の詳細については、学会ホームページ「利益相反（COI）」のページをご参照ください。会期当日に、各セッションの冒頭にて、演者のご講演に先立ち、スライドを投影いたします。

開示すべきCOIがない場合



開示すべきCOIがある場合



II. 口演座長の皆様へ

口演の座長の方は各セッションの20分前までに各会場右手前方の次座長席にお越しください。その際、座長席横の進行係に到着された旨をお知らせください。

III. デジタルポスター座長の皆様へ

一般演題（デジタルポスター）の座長の方は、セッション開始20分前までに、大阪国際会議場3F イベントホール会場入り口前の「デジタルポスター座長受付」にお越しください。

デジタルポスター会場：大阪国際会議場 3F イベントホール

C. 演者の皆様へ

I. 利益相反（COI）の開示

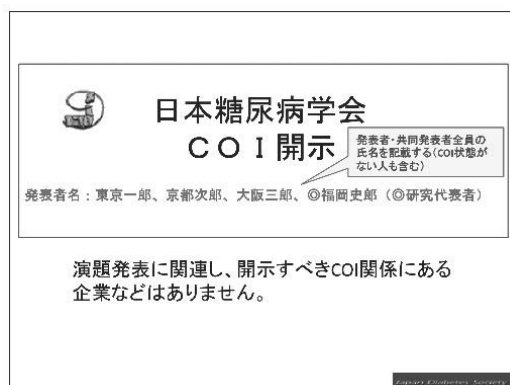
1. 日本糖尿病学会年次学術集会での発表者には利益相反の開示が義務づけられております。第59回年次学術集会（2016年）より、筆頭発表者のみでなく共同演者の利益相反も開示対象となりました。

開示基準その他の詳細については、学会ホームページ「利益相反（COI）」のページをご参照いただき、演題発表時に開示を行ってください。


2. 利益相反開示例

発表演題に関連する COI を、発表者全員分をまとめて口演発表の場合はスライドの 2 枚目（タイトルスライドの後）に開示してください。

開示すべき COI がない場合



開示すべき COI がある場合



II. 発表時間・討論時間

セッション名	発表時間	討論時間
一般演題（口演）	7分	3分
一般演題（デジタルポスター）	5分	2分
若手研究奨励賞（YIA）審査口演	8分	4分
医療スタッフ優秀演題賞審査口演	8分	4分

口演の進行時間は卓上のランプでお知らせいたします。発表時間の終了1分前に「黄色ランプ」が点灯し、発表時間の終了時に「赤ランプ」が点滅いたします。時間厳守をお願いいたします。

※上記記載のないセッションの発表時間は事前にご案内した時間に従ってください。

III. 発表データの受付・試写および映写

本会は原則として Windows PC での発表形式といたします。PC の試写、データのお預かりは下記の「発表データ受付」にて行います。Mac を使用される場合は、PC 本体持参での発表をお願いいたします。演者の皆様は次項の表をご確認の上、ご自身の発表会場施設の発表データ受付をご利用ください。

1. 発表データ受付

No.	発表会場	受付場所	受付時間		
			21日（木）	22日（金）	23日（土）
発表データ受付①	大阪国際会議場	10F 主催者控室 10-1～10-2	7：30～18：10	7：15～17：30	7：15～16：00
発表データ受付②	リーガロイヤルホテル大阪	3F 雪の間	7：30～18：10	7：15～17：30	7：15～16：00

口演開始の 60 分前までに必ず発表データ受付にて試写を行ってください。

※早朝発表の方は、ご発表の 15 分前までには受付を済ませてください。

※コピーされたデータは、本年次学術集会終了後、運営準備室にて消去いたします。

2. 発表データの受付手順およびデータ作成時の注意点

PC 発表形式一覧

	本体持ち込み	メディア持ち込み (USB)
Windows	○	○
Mac	○	×

発表にご自身の PC 本体を持ち込まれる方へ

①セッション開始時間の 60 分前までに「発表データ受付」へお越しください。

②以下を忘れずにご持参ください。

◆ AC アダプター

◆ 外部出力用コネクター

「発表データ受付」では HDMI のケーブルをご用意いたします。

一部のノート PC では本体付属（別売）のコネクターが必要な場合がありますので、その場合は必ずお持ちください。



③動画や音声をご使用になる場合は、「発表データ受付」にて必ずお知らせください。

④試写後、ご発表予定時間の 30 分前に会場内左手前方の演台付近の PC デスクまでお越しの上、スタッフに PC をお渡しください。

⑤発表時には、演台にセットされているキーパッド、マウスをご使用ください。

⑥発表会場ではデータの修正はできませんので、ご了承ください。

⑦講演終了後は会場内にてお預かりした PC をご返却いたします。

※ PowerPoint の機能「発表者ツール」はご利用いただけません。演台のモニターにはスクリーンと同じスライドが表示されます。演台に PC を置くことはスペースの関係上できません。

<データ作成時の注意点>

■ スライドは 16 : 9 の画面比率で作成してください。

■ ノート PC から外部モニターに正しく出力されるか確認してください。個々の PC や OS により設定方法が異なりますので、事前にご確認ください。

■ デスクトップ上の分かりやすい場所に発表データを配置しておいてください。

■ 画面の解像度は Full HD (1920 × 1080) 「16 : 9」形式を推奨します。「4 : 3」形式でも投影は可能です。

■ 予め、スクリーンセーバー、省電力設定を解除してください。

■ 念のため、バックアップデータを必ずお持ちください。

※上記は「発表データ受付」時に確認させていただき、設定が解除されていないものは、設定の変更をさせていただく場合がございます。

発表にメディア（USB）を持ち込まれる方へ

- ①当日は発表予定時間の60分前まで（早朝発表の方は、ご発表の30分前まで）に、「発表データ受付」にて試写用パソコンで発表データの確認を行ってください。
※データのお持ち込みは、発表日前日でも可能です。
- ②お持ちいただけるメディアは以下のとおりです。
USBフラッシュメモリー
※メディアを介したウイルス感染の事例がありますので、ウイルス定義データを最新のものに更新された状態のセキュリティソフトで、メディアにウイルスが感染していない事を確認の上、お持ち込みください。
- ③データの容量は最大1GBまでとさせていただきます。
- ④会場に用意するPCのOSはWindows11、アプリケーションはPowerPoint for Microsoft365がインストールされています。
- ⑤メディア持ち込みで動画や音声をご利用になる場合は、データ受付の際に必ずスタッフにお知らせください。
- ⑥発表会場ではデータの修正はできませんので、ご了承ください。
- ⑦発表時には、ご発表データの1枚目をスライドショー状態でスクリーンに映写しますので、ご自身でデータの送り戻しの操作を、舞台上のキーパッド・マウスで行ってください。
- ⑧ご発表データは、「発表データ受付」のサーバと会場のパソコンに一時保存いたしますが、こちらのデータは本学術集会終了後、責任を持って消去いたします。

<データ作成時の注意点>

- スライドは16：9の画面比率で作成してください。
OS標準フォントを使用してください。
発表に使用するPCは全てFull HD（1920×1080）に統一してありますので、ご使用のPCの解像度をFull HDに合わせてからレイアウトの確認をしてください。
動画データをご使用の場合は、Windows11の初期状態に含まれるコーデックで再生できる動画ファイルをお持ちください。（動画ファイルはMP4形式を推奨いたします。）
- 発表データ作成後、作成したPC以外のPCで正常に動作するかチェックしてください。

Ⅳ. デジタルポスターについて

1. 発表について

当日の演者受付はございません。発表予定時間の15分前までに、大阪国際会議場3階イベントホールデジタルポスター会場内、各ブースの次演者席にお越しください。発表スライドの最後部に利益相反開示のスライドを掲示してください。デジタルポスターセッションの進行は座長が行います。

2. 閲覧について

本学術集会会期中に、参加者のみ閲覧可能です。ご自身のPC等でWeb開催特設サイトにアクセスください。インターネット環境のある場所であればどこでも閲覧が可能です。ただし、動画閲覧の際にはAdobe Flash Playerが必要です。閲覧コーナーはご用意しておりません。

	発表	
	午前	午後
5月21日(木)	8:30～11:20	15:30～18:20
5月22日(金)	8:40～11:30	15:10～18:05
5月23日(土)	8:30～11:20	15:00～16:20

D. 参加者サービス

I. 託児室について

本学術集会では、託児室を設置しております。

0歳(3か月以上)から小学生のお子様を対象となります。ご利用には年次学術集会ホームページからの事前申込みが必要です。

Ⅱ. スマートフォン版、タブレット版、Web版(PC)電子抄録

スマートフォン版、タブレット版およびWeb版(PC)電子抄録を5月上旬ごろに公開いたします。

Ⅲ. Wi-Fiについて

会場内にてWi-Fiをご利用いただけます。

Wi-FiアクセスのためのIDとパスワードは各会場にてご案内いたします。

E. 関連イベント

I. RUN & WALK 2026 in 大阪城

今回は春の大阪城をお楽しみいただけるようなコースをご用意しました。皆様のご登録とご参加をお待ちしております。参加方法の詳細については、年次学術集会ホームページをご参照ください。

日 時：2026年5月21日(木) 17:40～19:00(17:00受付開始)

対象者：学術集会参加者および一般市民

参加費：無料

Ⅱ. 糖尿病患者会向けのプログラムについて

今回の学術集会では糖尿病とともに生活する方々向けのプログラムを開催いたします。何卒ご理解の程よろしく申し上げます。

Ⅲ. リス☆カン（糖尿病療養支援ロールプレイセミナー）

日々、多くの糖尿病患者さんに対して、熱意をもって教育・療養支援に取り組んでいる皆さんは、ふと、次のように感じたことはありませんか。

「実地経験はそれなりに積んできたけれど、自分の支援方法は本当にこれでよいのだろうか?」、 「そういえば、誰かに支援方法を体系的に教わったり、評価してもらったりした経験がないな」、 「療養支援のスキルをさらに伸ばせる場があればいいのに」。

こうした現場の声を受けて始まったのが、「リス☆カン」です。

「リス☆カン」は、ロールプレイを中心とした糖尿病療養支援のトレーニングセミナーです。

患者役・指導士役・オブザーバー（観察者）役を交互に体験し、他者から自分の療養支援に対するフィードバックを受けることで、

1. 自身の医学的知識やコミュニケーションスキルを確認する
2. 療養支援に対する新たな「気づき」や「自信」を得る

ことを目指した、実践的な内容となっています。

「これまで何となく糖尿病療養支援を行ってきた」、「最近、自分の療養支援に行き詰まりを感じている」、「実践的に学べるトレーニングの場がほしい!」などと感じられている皆さん、ぜひ奮ってご参加ください。

開催日時

2026年5月22日（金）15：10～17：10

プログラム

15：10～15：25 企画趣旨，進行説明

15：25～16：50 ロールプレイ，テーブルディスカッション

16：50～17：10 全体討論，まとめ

参加費

無料 ※第69回日本糖尿病学会年次学術集会への参加登録必須

定員

80名（先着順）

参加申し込み方法

学術集会HP内に本企画の特設ページがございます。

ご参加をご希望の方は特設ページ内の参加申込フォームよりお申し込みください。

申し込み締め切り

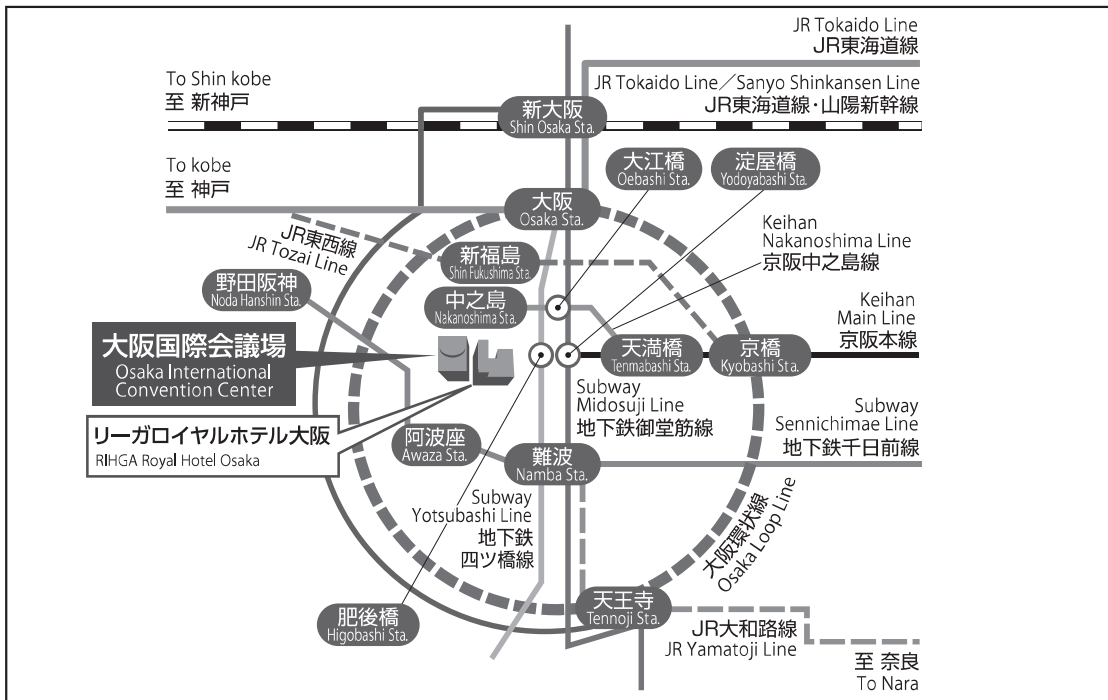
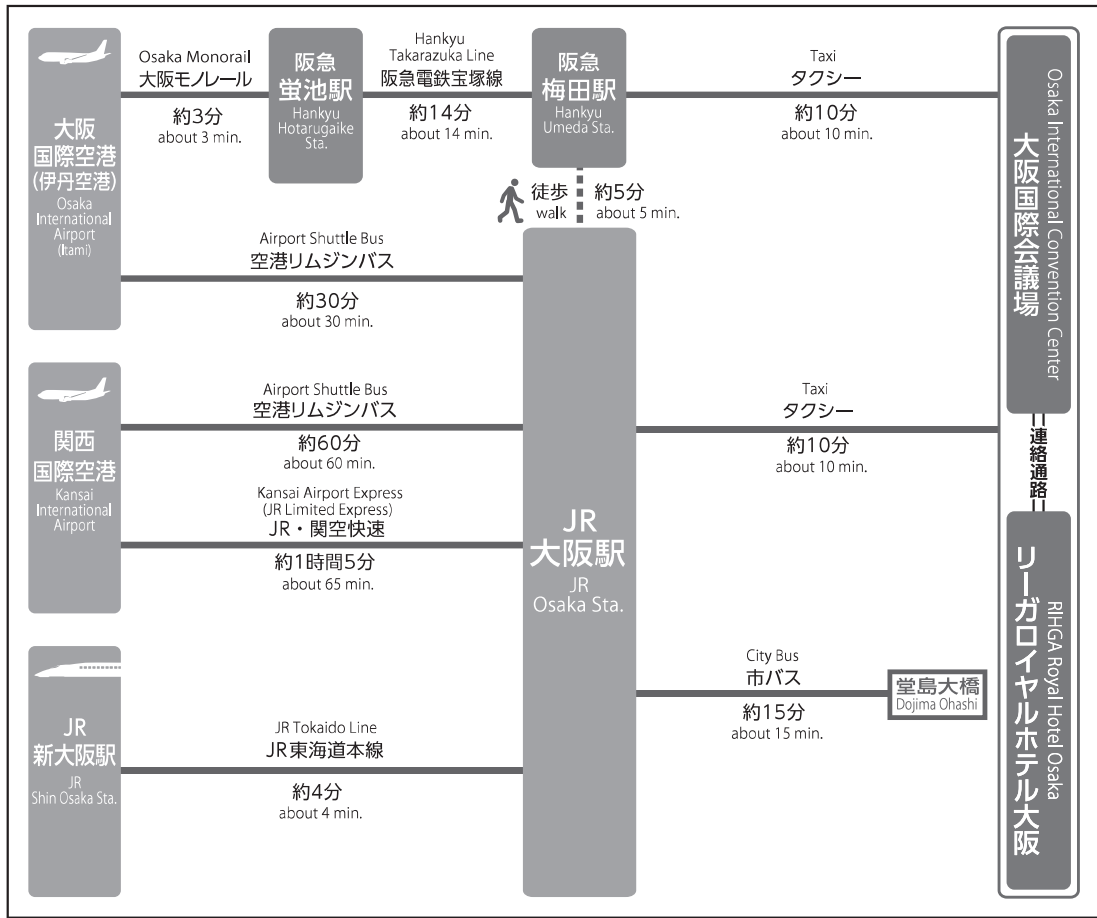
5月15日（金）まで、または定員に達し次第

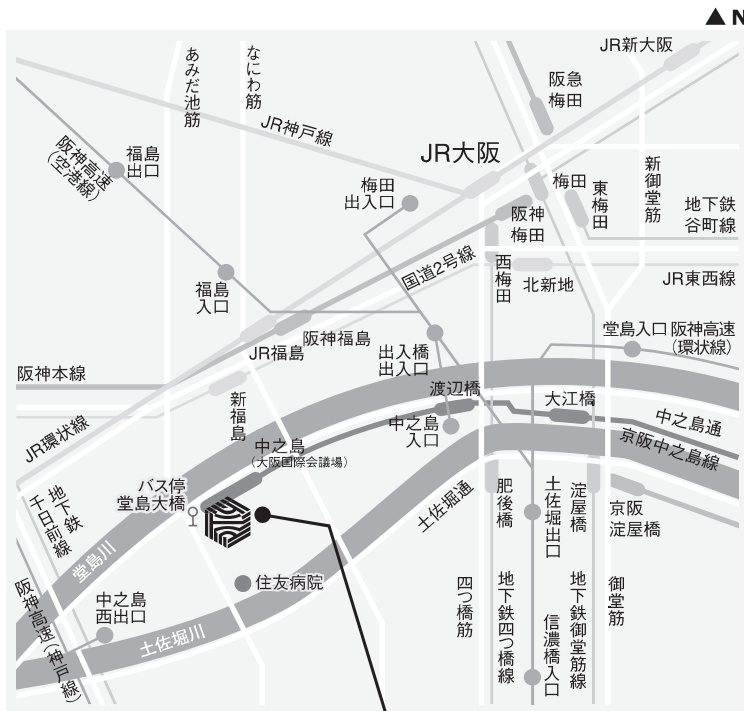
お問合せ先

第69回日本糖尿病学会年次学術集会 運営準備室

info-69jds@convention.co.jp

会場のご案内





・リーガロイヤルホテル大阪
 ・大阪国際会議場
 (グランキューブ大阪)

■ アクセス案内

● 電車

- ・京阪中之島駅(大阪国際会議場)下車すぐ
(リーガロイヤルホテルと地下通路にて直結)
- ・JR東西線「新福島駅(2番出口)」から約8分
- ・阪神電鉄「福島駅」から約8分
- ・地下鉄四つ橋線「肥後橋駅」から約12分

● リーガロイヤルバス(無料送迎バス)

リーガロイヤルホテル～JR大阪駅を
 所要時間約10分で運行
 (JR大阪駅からの始発便は7:45発、最終便は22:15発となります)

乗り場 JR大阪駅西側高架北寄り(下図参照)

● バス

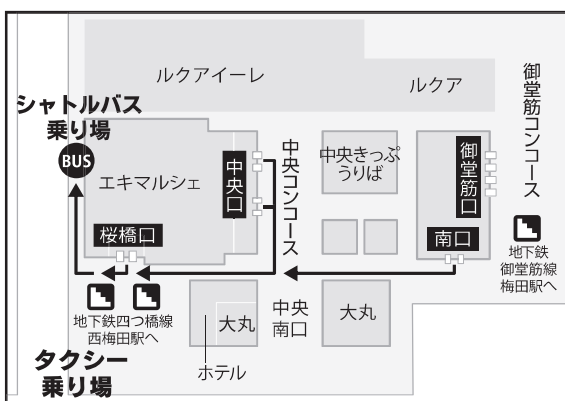
- ・JR大阪駅前から、53系統船津橋行約10分
「堂島大橋」下車すぐ

● タクシー

- ・大阪空港(伊丹)から約30分
- ・「新大阪駅」から約20分
- ・「大阪駅」から約7分
- ・「難波駅」から約15分

JR大阪駅シャトルバスのりば

JR大阪駅から大阪国際会議場に隣接するリーガロイヤルホテル大阪行きの無料のシャトルバスをご利用いただくことが可能です。
 (但し、座席数が少なく一般のお客様も利用されますので、乗車までお待ちいただく場合がございます。)



■ リーガロイヤルホテル大阪行き

運行時間(所要時間約10分)
7:45~10:00 (15分間隔)
10:00~21:00 (6分間隔)
21:00~22:15 (15分間隔)

乗車場所: JR大阪駅西側(高架下南寄り)
 ※朝は便数が少ないのでご注意ください。